


TAKANON Macabi Tikvat MaJar

Shimon y Bogrim



Primera edición 2023
San Diego, California.

Impresión como parte de la celebración de
los 50 años del
Ken Jewish Community

Investigación y redacción de Takanon:
Michelle Leizorek y Yael Yaffe.

Ilustrado y diseñado por Majosah
en Estudio LaMartina.
www.estudiolamartina.com

¡Bienvenidos jaberim y jaberot!

Este Takanon está hecho para ti y para todas las personas que quieran entender mejor los elementos de Macabi Tikvat Majar, la tnuá del Ken Jewish Community.

Aquí encontrarás la estructura y conceptos más importantes de cómo debemos funcionar: el uniforme, los símbolos, los ideales, el organigrama y demás. Entenderás cómo funciona la trayectoria de un janij/a, madrij/a y rosh/it.

Podrás revisar cómo fue la historia de Macabi Tikvat Majar desde Tijuana, pasando por la casita, hasta llegar a nuestra actual ubicación; desde que eran unos pocos madrijim y janijim hasta ahora que somos una tnuá de más de trescientas personas.

Además podrás conocer a los Macabeos y la historia a partir de la cual surge Macabi como movimiento. Entenderemos el objetivo de Macabi y la manera en que educa a niños, niñas y jóvenes alrededor del mundo para que se transformen en los siguientes líderes de sus comunidades.

Si eres madrij/a o rosh/it revisa con mucho cuidado este texto porque aquí verás tus obligaciones con el movimiento y detalles de cómo puedes dejar una huella en los janijim/ot al ser un Macabeo/a ejemplar.



Pon tu foto favorita estando en la Tnua

Pon una foto con tu Kvutza

Pon una foto con tus madrijim favoritos

Indice

1. Macabiut **p.3**
2. Palabras **p. 4**
3. Miembros de la tnuva **p. 7**
4. Significado de palabra “Macabi” **p. 9**
5. Los Macabim **p. 10**
6. Las 10 leyes Macabeas **p. 11**
7. Lemas **p. 12**
8. Saludo **p. 13**
9. Promesa Macabea **p. 14**
10. Himnos **p. 15**
11. Banderas **p. 18**
12. Uniforme **p. 19**
13. Historia de los Macabeos y Hanukkah **p. 23**
14. Orígenes del movimiento Macabeo **p. 25**
15. Macabi en la Shoa **p. 26**
16. Macabi Tikvat Majar **p. 29**
17. Unión mundial Macabi **p. 31**
18. Obligaciones del janij **p. 32**
19. Obligaciones del madrij **p. 33**

1. Macabiut

Conocemos como Macabiut a los elementos de la identidad Macabi:
las palabras que usamos,
los personajes que admiramos,
los rituales que tenemos (saludos, mifkad),
los lemas que seguimos,
las leyes macabeas que buscamos cumplir,
nuestra promesa,
nuestro uniforme y parches.

Es muy importante conocer y transmitir todos estos elementos,
ya que son lo que nos hacen ser Macabeos. A continuación iremos
explorando cada uno de ellos.



2. Palabras

Tnua

Movimiento juvenil.

Kvutza (Kvutzot)

Grupo de niños o niñas de la misma edad que se reúnen cada semana para tener actividades de Macabi.

Cada Kvutza tiene madrijim/ot y un nombre que los representa.

Al llegar a Neteena (ninth grade) se unen los niños y niñas en una misma Kvutza y estarán juntos también en Aluma (tenth grade) hasta recibir sus puestos de Madrijim/ot.

Shijva (Shjavot)

Es el grupo de varias Kvutzot de la Tnua. Nuestro movimiento cuenta con 5 Shjavot:

Los de Mini Macabi se llaman Eleazar y Yojanan.
Los de primero a tercer grado se llaman Yonathan.
Los de cuarto a sexto grado se llaman Yehuda.
Los de séptimo a noveno grado se llaman Shimon.

Aluma

Es el curso de preparación para nuevos Madrijim/ot durante décimo grado. Es un programa de un año que termina con un viaje a Israel.

Peula

Es la manera en la que el Madrij/a transmite el contenido educativo no formal, es decir mediante juegos y actividades. La Peula incluye una conclusión al final que llamamos Sikum (traducido al español como cierre) o Sija (traducido al español como platica).

Klal

Es una actividad dirigida a más de una Kvutza, queriendo que janijim/ot de otras kvutzot se conozcan y puedan convivir.

Keff

Es el momento recreativo del día: jugar deportes, platicar, bailar, entre otras actividades.

Miznon

Es el momento de comer durante el día.



Takanon

Es el manual donde encontramos toda la información sobre la Tnua y Macabi.



Mifkad

Son las formaciones que se hacen para dar bienvenida, avisos, cantar himnos o despedir a las Kvutzot.

Hay Mifkad por Shijva y también hay Mifkad de toda la Tnua.

3. Miembros de la Tnua

Janij/a (Janijim/ot)

Es la persona que recibe actividades educativas no formales por parte del Madrij/a. Se considera Janij/a desde Mini Macabi hasta décimo grado que se convierte en Madrij/a.

Madrij/a (Madrijim/ot)

Es la persona responsable del trabajo y desarrollo de la Kvutza. Los Madrijim/ot son los que transmiten el contenido educativo a los Janijim.

Mazkirut

Es el grupo de Roshim/Rashot que dirigen la Tnua, apoyados por el Sheliaj/Shlija. La Mazkirut está a cargo de determinar el programa y las actividades de la Tnua, así como los lineamientos y generalidades de Macabi Tikvat Majar durante el año. La Mazkirut deberá tomar las decisiones internas necesarias para que la Tnua pueda funcionar.

Rosh/Roshit

Es un líder de la Tnua elegido por los Madrijim/ot y Sheliaj/Shlija. Existen diferentes tipos de Roshim/Rashot:

Rosh/it Ken

Es el coordinador general de los Roshim/Rashot y de la Tnua. Dentro de sus responsabilidades están: supervisar que los Roshim/Rashot estén cumpliendo con su trabajo, mantener el espíritu Tnuatí, la motivación y la identidad general de todos los miembros de la Tnua.

Sgan Rosh/ Sgan Roshit

Es la mano derecha del Rosh/it Ken. Dentro de sus responsabilidades están: los aspectos logísticos de la Tnua, la organización y limpieza de espacios, la asistencia, puntualidad y disciplina de los Madrijim/ot, entre otras.

Rosh/it Jinuj

Es el responsable del contenido educativo de la Tnua. Dentro de sus responsabilidades están: el desarrollo del Tojnit y garantizar la correcta transmisión del contenido educativo a los Janijim.

Rosh/it Shijva

Es la persona encargada de coordinar los eventos y actividades dentro de su Shijva. Deberá existir un Rosh/it Shijva por cada una de las Shjavot.

Rosh/it Klal

Es la persona encargada de organizar y dirigir las actividades masivas de la Tnua, es decir Klal.

Mazkir/a

Es la persona encargada de coordinar presupuestos y materiales para el buen funcionamiento de la Tnua.

Otros Roshim/Rashot

Dentro de la Mazkirut de Macabi Tikvat Majar se podrá determinar incluir Roshim/Rashot encargados de actividades, proyectos o programas específicos. Dichos Roshim/Rashot tendrán la misma autoridad y responsabilidad que los demás de la Mazkirut.

Sheliaj/Shlija

Es la persona encargada de asesorar y guiar a la Mazkirut en sus decisiones, así como de supervisar el funcionamiento general de Macabi Tikvat Majar. El Sheliaj/Shlija será el contacto entre la Tnua y la Mesa directiva del Ken Jewish Community.

Javer/Javeret

Son los amigos de la Tnua, es decir cualquier persona que en algún momento formó parte de Macabi Tikvat Majar.

4. Significado de la palabra “Macabi”

La palabra Macabi tiene tres significados:

1. Makebet

Es una palabra en hebreo que significa martillo y era el apodo de Yehuda HaMacabi en la rebelión, por su fuerza física.

2. Matitiahu Cohen Ben Yohanan

Así se llamaba el papá de los Macabeos, y cuando juntamos la primera letra de cada palabra de su nombre forma la palabra: MACABI.

3. Mi Camoja Baelim Adon ai

Esta frase significa “Quien como tu entre todos los Dioses”. Estas fueron las palabras del grito de Matitahu Cohen Ben Yohanan y sus hijos con las que comenzaron la rebelión contra los seléucidas. Las iniciales del grito en Hebreo forman la palabra MACABI.



5. Los Macabeos

Los Macabeos son los héroes de la historia de Hanukkah.

Sus nombres son:

Matitahu Cohen Ben Yohanan

Shimón Ben Matitahu

Eleazar Ben Matitahu

Yehuda Ben Matitahu

Yohanan Ben Matitahu

Yonathan Ben Matitahu



6. Las 10 leyes Macabeas

Las leyes macabeas son una guía para que los Janijim/ot y Javerim/ot puedan vivir de forma ejemplar.

El Javer macabeo:

1. Es sincero y toma su palabra en serio.
2. Es fiel a su pueblo, patria y lengua.
3. Es útil a la sociedad y ayuda a los demás.
4. Es hermano de todo macabeo y amigo de toda persona.
5. Es amable y educado.
6. Aprecia lo vivo y lo que crece, lo cuida y lo defiende.
7. Tiene orden, disciplina y puntualidad.
8. Es ahorrativo pero no avaro.
9. Es alegre, valiente y optimista.
10. Quiere renovar y crear, ama el trabajo y valora el esfuerzo del otro.

7. Lemas

Los lemas de la tnuá representan las creencias más importantes del movimiento.

Los lemas son:

"MENTE SANA EN CUERPO SANO"



"LISTO, SIEMPRE LISTO"

8. Saludo

El Kavod Ten se hace con los 3 dedos del centro de la mano derecha extendidos, la palma viendo al frente y el dedo pulgar flexionado sobre el meñique.

El saludo se hace para cantar el himno, decir la promesa y saludar a la bandera de la Tnua. Únicamente realizan el Kavod Ten los Javerim que tengan Aniva.



Significado del Kavod Ten

Los 3 dedos extendidos significan: Patria, D-os y Hogar. El dedo pulgar sobre el meñique representa al grande protegiendo al pequeño, en relación con cómo los Javerim se deben proteger entre ellos.

9. Promesa Macabea

Se dice al recibir la Aniva por primera vez, cuando la decimos se hace el saludo.

“Prometo fielmente, al recibir mi Aniva, cumplir con los ideales de Macabi Tikvat Majar, ser un buen judío, querer a mi familia, a mi pueblo y al Estado de Israel”.



10. Himnos

Un himno es una canción que representa a un país o a un grupo de personas.

En Macabi cantamos dos himnos: el de Macabi y el de Israel.

El de Macabi nos recuerda que todos formamos parte de lo mismo y que somos fuertes y unidos.

El de Israel nos recuerda que Israel siempre es nuestro segundo hogar sin importar donde vivamos.

Himno de Macabi en fonética

Hamacabim Hen Po Kulanu,
Ze Hagdud Sagui Mikbar.
Po Niljamnu, Po Nitzajnu,
Po Kojeinu Od Igbar!

Amud Haesh Yelej Lefaneinu,
Ve'derej Joshej Yair, Yazir.
Amud Anaan Meajoreinu,
Panu Derej Macabim! (Hamacabim!)
Amud Anaan Meajoreinu,
Panu Derej Macabim! (¡Hamacabim!)



¿Qué significa el himno de Macabi?

Somos todos Macabeos
Somos un batallón siempre poderoso
Aquí luchamos, aquí vencimos
Aquí nuestra fuerza aún crecerá

La columna de fuego nos guía
Alumbrado al oscuro camino
La columna de nube nos sigue
Venimos en el camino de los Macabeos

Himno de Israel

Himno de Israel en fonética

Kol od balevav p'nimah
Nefesh Yehudi homiyah
Ulfa'atey mizrach kadimah
Ayin l'tzion tzofiyah
Od lo avdah tikvatenu
Hatikvah bat shnot alpayim
L'hiyot am chofshi b'artzenu
Eretz Tzion v'Yerushalayim

Himno de Israel en Hebreo

כל עוד בלבב פְּנִימָה
נֶפֶשׁ יְהוּדֵי הוֹמִיָּה,
וּלְפָאֵתֵי מִזְרַח קְדִימָה,
עֵינַי לְצִיּוֹן צוֹפִיָּה;
עוֹד לֹא אֶבְדָּה תִּקְוַתֵּנוּ,
הַתִּקְוָה בֵּת שָׁנוֹת אֲלֵפִים,
לִהְיוֹת עִם חֶפְשִׁי בְּאַרְצֵנוּ,
אֶרֶץ צִיּוֹן וִירוּשָׁלַיִם.

¿Qué significa el himno de Israel?

Mientras en lo profundo del corazón
palpita un alma judía,
y dirigiéndose hacia el Oriente
un ojo aviste a Sion,

no se habrá perdido nuestra esperanza;
la esperanza de dos mil años,
de ser un pueblo libre en nuestra tierra:
la tierra de Sion y Jerusalén.

11. Banderas

Macabi Tikvat Majar

En el centro de la bandera: símbolo de Macabi Mundial
Llamas rojas: representan la Menorah
Azul y blanco: el Estado de Israel
Rojo de las llamas: que representa la fuerza



Israel

Rayas azules y blancas: Talit
Estrella: Maguen David



Yonathan

El sol que sale atrás de las montañas: un nuevo inicio,
es decir que el Janij/a pequeño/a de Yonathan empieza
su camino dentro de la Tnua.



Yehuda

El sol a medio camino por atrás de las montañas:
simboliza el momento en el que están los Janijim/ot
de Yehuda, justo a la mitad de su historia como Janijim/ot.



Shimon

El sol completo por encima de las montañas:
simboliza la última etapa como Janijim/ot, cuando ya
están completamente formados.



12. Uniforme

Uniforme en Hebreo se dice Tilboshet. El de Macabi Tikvat Majar es de color Khaki en honor al Ejército de Defensa de Israel. Lo debes usar en los Mifkadim, así como en todas las actividades importantes de la Tnua.

Cuando usamos nuestro uniforme estamos honrando nuestros símbolos de Macabi y demostramos que todos somos iguales y estamos unidos.

Debes poner todos los parches y escudos que vayas reuniendo en tu camino como Javier. Cada parche se vuelve un recuerdo de los momentos que viviste en la Tnua.

Parches

Macabi Tikvat Majar

Este escudo representa unión de la Tnua y es igual a nuestra bandera. Lo recibe todo Javier de Macabi Tikvat Majar.



Escudo Promesa

Representa la promesa de Macabi Tikvat Majar y demuestra que el Javier conoce y cumple la ideología. Lo recibe solo aquel que haya recibido Aniva.



Escudo de Shjavot:

Representa la unión entre todos los miembros de la Shijva. Cada vez que cambias de Shijva recibes el nuevo escudo.



Yonathan

El sol que sale atrás de las montañas simboliza un nuevo inicio, es decir que el Janij/a pequeño/a de Yonathan empieza su camino dentro de la Tnua.




Yehuda

El sol a medio camino por atrás de las montañas, simboliza el momento en el que están los Janijim/ot de Yehuda, justo a la mitad de su historia como Janijim/ot.

Shimón

Falta el texto en español.



Escudo Emek, Mishol y Giva

Cada uno de estos parches representan una etapa de conocimiento sobre la Tnua.

Emek

Emek es la primera etapa de conocimiento donde el Javier deberá aprender y conocer lo siguiente: Nombre de la Tnua, Bandera Macabi Tikvat Majar, Uniforme, Hermanos, Macabeos, Himno de la Tnua, Aniva, Saludo, Promesa.



Mishol

Mishol es la segunda etapa de conocimiento donde el Javier deberá aprender y conocer lo siguiente: Conocimientos de Emek, Los significados de Macabi, Lemas, Leyes Macabeas, Himno de Israel, Escudos, Historia de Hanuka.




Giva

Giva es la tercera y última etapa de conocimiento donde el Javier deberá aprender y conocer lo siguiente: Todos los conocimientos de Emek, Todos los conocimientos de Mishol, Organigrama de Macabi Tikvat Majar, Orígenes de Macabi, Historia de Tikvat Majar, Haber participado en por lo menos 2 campamentos.



Escudo Aluma

Se le entrega a los Janijim/ot que terminan el curso de Aluma, que los prepara para ser Madrijim/ot.



Escudo Madrij/a

Se le entrega a los Javerim/ot que aprobaron satisfactoriamente el curso de Aluma y se convirtieron en Madrijim/ot.

Escudo Roshim/Rashot

Se le entrega solamente a los Roshim/Rashot de la Tnua.



Ubicación de los parches en el tilboshet

- Manga derecha (de abajo hacia arriba):
Emek, Mishol, Giva
- Manga izquierda (de abajo hacia arriba):
Yonathan, Yehuda, Shimón, Madrij/a, Rosh/Roshit
- Bolsa derecha:
Macabi Tikvat Majar y Mini Macabi
- Bolsa Izquierda: Promesa. Arriba de bolsa izquierda: Aluma



Anivá

La Anivá es una tela color azul, triangular con una línea blanca. Esta se pone alrededor del cuello, doblada cinco veces sobre sí misma y con un nudo en la punta. Los cinco dobleces representan a los cinco hermanos macabeos y el nudo simboliza la unión de todos los Macabim del mundo. Además, los colores de la Anivá (blanco y azul) representan la bandera de Israel. Por último el pico de atrás, representa a Matitahu Cohen Ben Yohanan, el papá de los Macabeos.



13. Historia de los Macabeos y Hanukah

Conocemos la historia de los macabeos porque está escrita en dos libros (Hamacabim Alef y Hamacabim Bet) que relatan las luchas del pueblo judío contra el ejército Griego para defender su libertad política y religiosa.



Imagínate que hace cientos de años llegó un nuevo rey a donde vivían los judíos y les empezó a prohibir hacer Shabat, festejar y hacer las costumbres judías. A los que descubrían haciendo Bar Mitzva, prendiendo velas de Shabat o haciendo cualquier cosa de las tradiciones judías lo mataban.

Los enemigos de los judíos habían destruido el Gran Templo, el Beith Hamidkash, y se habían robado todo el oro y lo importante que había.

Los judíos se vieron ante un dilema: aceptar la muerte y ser perseguidos, o abandonar su judaísmo. Entonces Matitahu reúne a sus cinco hijos: Yehuda, Yonathan, Eleazar, Shimon y Yojanan para elegir una opción distinta. Resistir a través de la lucha. A este grupo de guerreros valientes se les conocerá como los Macabeos.

Los hermanos Macabeos lucharon con todas sus fuerzas para defender su libertad. Yehuda, uno de los hermanos, los lidera hasta que muere en la batalla. Después de que Yehuda muere el nuevo líder será Yonathan, otro de los hermanos.

Después de vencer a los enemigos, los judíos regresaron a arreglar el Beit Hamikdash, que había sido destruido por los seléucidas. Los judíos necesitaban prender la menorá que era el único objeto de valor que aún quedaba, así que buscaron aceite; pero solo lograron encontrar una jarrita chiquita con muy poco. Calcularon que aquel aceite sólo serviría para alumbrar el Beith Hamikdash por un día, y ahí fue cuando pasó el milagro de Hanuka: ¡el aceite duró prendido ocho días! Es por eso que la Hanukiá tiene ocho brazos y que se prende una vela por noche, para recordar el tiempo que duró prendido el aceite.

Desde ese momento todos los judíos del mundo festejan Hanuka para recordar la importancia de luchar por quien eres, de mantener tus tradiciones y estar unidos.



14. Orígenes del movimiento macabeo

Para comprender el surgimiento de Macabi, necesitamos tener clara la situación de los judíos a finales del siglo XIX; había mucho antisemitismo en Europa y ante tanta discriminación algunos judíos decidían asimilarse y otros vivían su judaísmo en silencio, otros más empezaban a sentir la necesidad de crear un Estado Judío, Israel.

Se había prohibido a los judíos ser miembros de deportivos, por lo que el doctor Max S. Nordau (cofundador del movimiento sionista con Herzl) fundó Macabi en Estambul, Turquía en 1895. Era un Club Deportivo de judíos y para judíos. Aquí aparece por primera vez la idea del judaísmo muscular: lo cual significa que había terminado la época en la que los judíos bajaban la cabeza ante la exclusión social y la violencia. El hecho de fundar un club deportivo propio funcionó para contagiar al pueblo judío de la idea de que para conseguir las cosas era necesario hacerlas por nosotros mismos, y así darnos nuestro lugar en la sociedad y en el mundo.

Los objetivos del movimiento macabeo son: crear judíos orgullosos de serlo y, con el deporte como medio, luchar contra la asimilación. El movimiento está enfocado en todos los judíos de cualquier parte del mundo y de cualquier ideología política. El nombre Macabi fue elegido por el doctor Nordau pensando en el estilo de vida de los Macabeos; buscando una vida sin límites en la que se pudiera descubrir la fuerza del cuerpo y del alma.



Judaísmo muscular

Judaísmo muscular es un concepto de Max S. Nordau que incluye mente sana en cuerpo sano. El deporte se convierte en una forma en la que podemos expresar y alcanzar nuestros ideales Maccabi, además de una forma para mantener los principios del pueblo judío.

15. Macabi en la Shoá

La segunda guerra mundial fue un momento muy difícil y triste para el pueblo judío. Recordamos la Shoá y cómo millones de judíos fueron asesinados por los Nazis. En este momento existía Macabi en Europa y en algunos países de África y el Medio Oriente; ante la horrible tragedia, el movimiento Macabeo y sus participantes ayudaron a salvar las vidas de los judíos europeos. Aquí te contaremos algunas historias de cómo miembros de Macabi se pusieron manos a la obra para escapar de la Shoá, fundar Eretz Israel y sobrevivir a la guerra.

La bandera de Ahrensdorf

Esta historia toma lugar en Alemania en una granja llamada "Ahrensdorf" en donde se llevaban a cabo actividades de Macabi Hatzair. En este lugar los niños iban a pasar un buen rato y a ser educados por madrijim y madrijot como los tuyos. Pero poco a poco empezó la guerra y las granjas fueron tomadas y obligadas a ser movidas de lugar, sin embargo, eso nunca frenó a los Macabeos de seguir haciendo sus actividades.

La granja se mantuvo normal por un par de años hasta que fue inevitable. Los líderes Macabeos (Roshim y Rashot) antes de ser llevados a campos de concentración o exterminio, hicieron un Mifkad en donde cortaron la bandera de su Tnua en 12 pedazos y prometieron guardarla para así reencontrarse en Israel una vez que la guerra terminara. Esto simbolizaba el compromiso de defender su pedazo de bandera igual que su vida.

Gracias a los documentos de Yad Vashem se sabe que uno de ellos sí llegó a Israel con su pedazo de bandera, y la donó al museo. Esta persona se llamaba Anneliese Borinski y en uno de los documentos está un fragmento de su testimonio que dice así: "Debo seguir cargando conmigo el pedazo de bandera, porque lo prometí. Y esa promesa me guió..."



Las granjas de entrenamiento

Ante la shoá, los judíos europeos comenzaron a escapar hacia otros países para salvar sus vidas. Muchos de ellos lograron llegar a Eretz Israel para construir y habitar kibutzim. Hoy en día sabemos que Macabi y sus miembros fundaron 7 kibutzim en Israel: Kfar Ha'Maccabi, Ma'ayan Zvi, Matzuba, Kfar Rupin, Dovrat, Sdeh Nechemia, Kfar Ha'choresh y Hasolelim.

Para preparar a los jóvenes para la vida del kibutz en Israel (que en ese momento era Palestina bajo el mandato británico) y, literalmente, con sus manos 'construir' El Estado, fueron creadas granjas de entrenamiento, donde le enseñaban a los jóvenes a sembrar, cosechar y trabajar la tierra. En estas granjas vivían jóvenes de entre 10 y 25 años, todos ellos Janijim, Janijot, Madrijim y Madrijot de Macabi.

La vida en estas granjas empezaba desde la madrugada y todos salían para empezar a sembrar y cosechar la tierra. Por la tarde, tomaban clases de temas relacionados con el sionismo y el judaísmo (por ejemplo, historia judía, torá y Hebreo) al igual que peulot. Durante las noches en la granja se realizaban debates y actividades culturales.

A pesar de las condiciones de vida difíciles y la comida sencilla, cuentan los jóvenes que vivieron ahí que había mucho entusiasmo y orgullo de lo que estaban haciendo. El estilo de vida cooperativo en las granjas creaba amistades entre los Janijim, Janijot y Madrijim y Madrijot, y al estar separados de sus familias por la guerra, los madrijim se convertían en algo así como padres sustitutos y en modelos a seguir por los Janijim.



Maccabi en los campos de concentración

Con el tiempo, la mayoría de los judíos fueron deportados a campos de concentración, por lo tanto también los miembros de Macabi.

Freddy Hirsch fue uno de los activistas Macabeos más recordados durante la Shoá, manteniendo la tnuá viva en Birkenau, con ayuda de los miembros del movimiento que anteriormente residían en la granja de Ahrensdorf (la historia de la bandera cortada en pedazos).

Fredy Hirsch se dedicó a la educación de niños, niñas y jóvenes en el “campamento familiar” de Birkenau. Así crearon juegos y distracciones para los niños. El objetivo principal de las actividades de Hirsch era crear un ambiente más tolerable para los prisioneros pequeños, donde podían escaparse al menos por un rato de la realidad trágica de sus alrededores.



16. Maccabi Tikvat Majar

Historia del Ken Jewish Community

Durante los ochentas varias familias Judías emigraron de México hacia San Diego y Tijuana. Empezaron a reunirse en sus jardines y casas y poco a poco decidieron que necesitaban crear un espacio suyo para darle a sus hijos y familias lo que habían vivido en la comunidad de la que venían: un sentimiento de pertenencia, actividades que fortalecieran sus vínculos y valores.

Tuvieron un primer hogar en Tijuana y después en Chula Vista con La Casita. La comunidad creó una mesa directiva y distintas actividades que empezaron a darle forma a lo que sería el Ken. Siguieron reclutando más miembros y trajeron un Sheliaj para que los ayudara con sus metas y programas juveniles.

Las actividades del Ken continuaron cambiando constantemente de cede hasta que en el 2008 nos establecimos en las instalaciones del San Diego Jewish Academy teniendo oficinas y diversos espacios que nos permiten hacer muchas actividades.

Desde el inicio del Ken Jewish Community, la Tnuá ha sido uno de sus programas más importantes, pero ahora contamos con varios programas como: Tinoken, Mini Macabi, Shorashim, Bat Mitzvah, Lehatjil, Chai+, Lejaim, eventos familiares y mucho más.

Misión de nuestra comunidad: Somos una organización sin fines de lucro para Judíos latinos que comparten creencias, valores y tradiciones. A través de una gran variedad de actividades y programas (educativos, sociales, artísticos, deportivos y de liderazgo) buscamos fortalecer la identidad judía, valores humanos y conexión con Israel de nuestros miembros.

Historia de Macabi Tikvat Majar

Hace muchos años, cuando la comunidad se estaba formando, los niños y jóvenes se reunían para tener actividades. En ese momento todavía no estaba formada una Tnuá como tal y no había una afiliación a Macabi.

Con el paso de los años se empezó a volver el movimiento juvenil que es hoye inicialmente se llamó Tikvat Majar, La Esperanza del Futuro. Siempre con Madrijim encargados de las actividades, muchos Janijim viniendo a jugar y divertirse, y la identidad judía y sionista como principal motor.

En el año 2003, junto con la afiliación a Macabi Mundia, nuestra Tnuá cambio su nombre a Macabi Tikvat Majar, manteniendo nuestras raíces, pero viendo hacia el futuro.

Cronología

1895

Max Nordau establece el primer centro deportivo en Estambul, Turquía.

1903

Se unen diferentes sociedades deportivas para crear la Organización Judía Gimnasta.

1921

La Organización Judía Gimnasta cambia su nombre a Unión Mundial Macabi.

1929

Macabi decide fundar un movimiento juvenil llamado Macabi Hatzair durante un congreso en Checoslovaquia.

1933

Se decide establecer Macabi Tzair en Israel.

1939-1945

Inicio y fin de la segunda Guerra Mundial.

1948

Independencia de Israel.

1973

Empieza a organizarse el Ken en Tijuana.

1983

El Ken se convierte en organización de San Diego.

17. Unión Mundial Macabi (Maccabi Olamit)

La Unión Mundial Macabi es la más grande y antigua organización deportiva judía; está en cinco continentes y más de 60 países. Hay 450 clubes deportivos en todo el mundo y tiene más de 400,000 miembros; lo que significa que 3 de cada 100 judíos en el mundo son macabeos.



La Unión Mundial Macabi es un movimiento sionista que utiliza los deportes para acercar a judíos de todas las edades a sus raíces y a Israel, además de realizar varias actividades de educación no formal, sin tener una línea política y así permitir que todos los judíos puedan formar parte, intentando borrar las divisiones que pudieran llegar a existir entre nosotros.

La mayoría de los clubes pertenecientes a Macabi son a la vez centros comunitarios; donde hay eventos culturales, sociales y actividades deportivas. Además, la Unión Mundial Macabi es responsable de la organización de las Macabiadas cada 4 años en Israel con la participación de más de 10,000 atletas de todo el mundo; número que aumenta año con año.

En 1953 se funda en Israel Kfar Hamacabia, que es el Headquarter de la Unión Mundial Macabi, donde con más de 80,000 metros cuadrados de edificios e instalaciones deportivas se lleva a cabo la organización de las Macabiadas y todos los temas relacionados con Macabi.



18. Obligaciones del janij



Para ser un gran janij o janija tienes que:

- Siempre escuchar a tus Madrijim/ot, hacer las actividades y ayudarlos cuando necesiten.
- Ser amigo de todos los janijim y janijot que forman parte de la Tnua.
- No pelear y siempre resolver los problemas hablando, si lo necesitas tus Madrijim/ot te ayudarán a poder platicar el problema.
- Usar tu uniforme completo: jeans, tenis, playera de shiva, Tilvoshet con todos tus parches.
- ¡Llegar los sábados muy emocionado y contento para un gran día de Macabi Tikvat Majar!

19. Obligaciones del Madrij

- El Madrij/a es un ejemplo a seguir para sus Janijim/ot. Por eso siempre debe ser respetuoso, honesto y seguir los ideales de Macabi.
- Es obligatorio e indispensable asistir semanalmente a las juntas del Programa de Madrijim y a las actividades de Macabi Tikvat Majar los sábados, así como a las actividades especiales de la Tnua.
- Se espera que cada Madrij llegue con puntualidad a todos sus compromisos con la Tnua. Llegar 5 minutos antes de la hora esperada es llegar puntual.
- Los Madrijim deberán preparar y entregar sus Peulot en tiempo y forma, de acuerdo con lo establecido por la Mazkirut. Dar Peula es lo más importante que hace el Madrij/a, transmitiendo así el contenido educativo, por eso entre mejor sea la Peula mejor será el resultado en los Janijim/ot.
- El uniforme que debe portar un madrij en las actividades es camiseta azul y Tilboshet completo (jeans azules, camisola de la tnua con parches completos, tenis cerrados).
- Los Madrijim/ot deberán establecer un medio de comunicación adecuado con sus Janijim/ot y con los papás y mamás de estos, con el fin de transmitirles toda la información importante relacionada con la Tnua.
- Cuando haya un problema es responsabilidad del Madrij/a acercarse con la Mazkirut y el Sheliaj/Shlija para revisar cómo manejarlo: ya sea un malentendido con la familia del janij/a, una pelea entre janijim/ot o cualquier otro tema.



